

RE 5 Hamburg - Cuxhaven / Cuxhaven - Hamburg







Bauarbeiten am 10.03.- 21.03.2025: Ausfall des RE 5 zwischen Hamburg Hbf - Hamburg-Harburg. Bitte nutzen Sie alternativ die S-Bahn Hamburg oder den Metronom.

| Linie | | RE5 | RE5 |
|----------------|----|---------------------------|--|
| Zugnummer | | 14525 | 14529 |
| gültig am | | 14.03.2025, 21.03.2025 | 10.03.2025 bis 21.03.2025 (Mo-Do) |
| Bahnhof | | | |
| Hamburg Hbf | | 16:06 | 18:06 |
| Hmb.-Harburg | an | 16:18 | 18:18 |
| Hmb.-Harburg | ab | 16:23 | 18:23 |
| Hmb.-Neugraben | | | |
| Fischbek | | | |
| Neu Wulmstorf | | | |
| Buxtehude | an | 16:37 | 18:37 |
| Buxtehude | ab | 16:38 | 18:38 |
| Neukloster | | | |
| Horneburg | an | 16:46 | 18:46 |
| Horneburg | ab | 16:47 | 18:47 |
| Dollern | | | |
| Agathenburg | | | |
| Stade | an | 16:56 | 18:56 |
| Stade | ab | 16:57 | 18:57 |
| Hammah | | 17:04 | 19:04 |
| Himmelforten | | 17:08 | 19:08 |
| Hechthausen | | 17:13 | 19:13 |
| Hemmoor | | 17:19 | 19:19 |
| Wingst | | 17:25 | 19:25 |
| Cadenberge | | 17:29 | 19:29 |
| Otterndorf | | 17:37 | 19:37 |
| Cuxhaven | an | 17:50 | 19:50 |

| Linie | | RE5 |
|----------------|----|-------------------------------------|
| Zugnummer | | 14542 |
| gültig am | | 10.03.2025 21.03.2025 (Mo-Fr) |
| Bahnhof | | |
| Cuxhaven | | 05:49 |
| Otterndorf | | 06:01 |
| Cadenberge | | 06:10 |
| Wingst | | 06:14 |
| Hemmoor | | 06:21 |
| Hechthausen | | 06:26 |
| Himmelforten | | 06:31 |
| Hammah | an | 06:35 |
| Hammah | ab | 06:36 |
| Stade | an | 06:44 |
| Stade | ab | 06:45 |
| Agathenburg | | |
| Dollern | | |
| Horneburg | | 06:53 |
| Neukloster | | |
| Buxtehude | an | 06:59 |
| Buxtehude | ab | 07:00 |
| Neu Wulmstorf | | |
| Fischbek | | |
| Hmb.-Neugraben | | |
| Hmb.-Harburg | an | 07:17 |
| Hmb.-Harburg | ab | 07:22 |
| Hamburg Hbf | | 07:33 |

Legende

| | |
|---|--------------------------------|
|  | Ausfall RE 5 |
|  | Veränderte Fahrzeiten |
|  | Schienerenersatzverkehr (SEV) |
|  | Zusätzliche Fahrt/ Ersatzfahrt |

Wichtige Hinweise

Nicht aufgeführte Züge fahren regulär.

Kontaktmöglichkeiten Start Unterelbe

Kundenhotline: 04721 2 04 97 24

E-Mail: kontakt@start-unterelbe.de

Homepage: www.start-unterelbe.de

Reiseauskunft: www.bahn.de/reiseauskunft

Instagram: @dein.start